



SERVICE BULLETIN

QUALITY INFORMATION ANALYSIS
OVERSEAS SERVICE DEPT. MITSUBISHI MOTORS CORPORATION

SERVICE BULLETIN		Nr.: MSB-99E23-002	
		Datum: 1999-12-15	
Ärende: ÄNDRING AV RUTIN FÖR ISÄRTAGNING/HOPSÄTTNING AV KRONHJUL		<Modell>	<M/A>
Grupp: AUTOMAT-VÄXELLÅDA		(EC) COLT (CJ0A)	98-10
Utkast Nr.: 99TA532414		(EC) LANCER (CK0A)	98-10
INFORMATION		(EC) CARISMA	98-10
INTERNATIONAL CAR ADMINISTRATION OFFICE	<i>Tomoki Nitta</i>	(EC) GALANTE (EA0)	98-10
	T.NITTA - PROJECT LEADER AFTER SALES SERVICE & CS PROMOTION	(EC) SPACE RUNNER (N61W)	98-10
		(EC) SPACE WAGON (N84W)	98-10

1. Beskrivning:

Ändringen av låsmutterns form har gjort att kronhjulet inte kan tas isär. Ett tillägg har gjorts i den aktuella servicerutinen för kronhjulet med anledning av detta.

2. Berörda handböcker:

Handbok	Publ. N°.	Språk	Sida
Automatväxellåda för framhjulsdraft (E-W)	PWEE9514-D	(engelsk)	23A-11-1
	PWES9515-D	(spansk)	
	PWEF9516-D	(fransk)	
	PWEG9517-D	(tysk)	
	PWED9518-D	(halländsk)	
	PWEW9519-D	(svensk)	

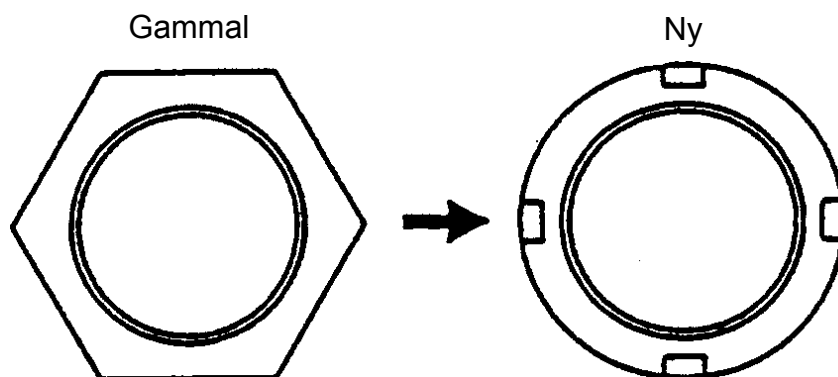
3. Gäller från:

Från Januari 1998

Gällande Modell: GM6015

4. Detaljer:

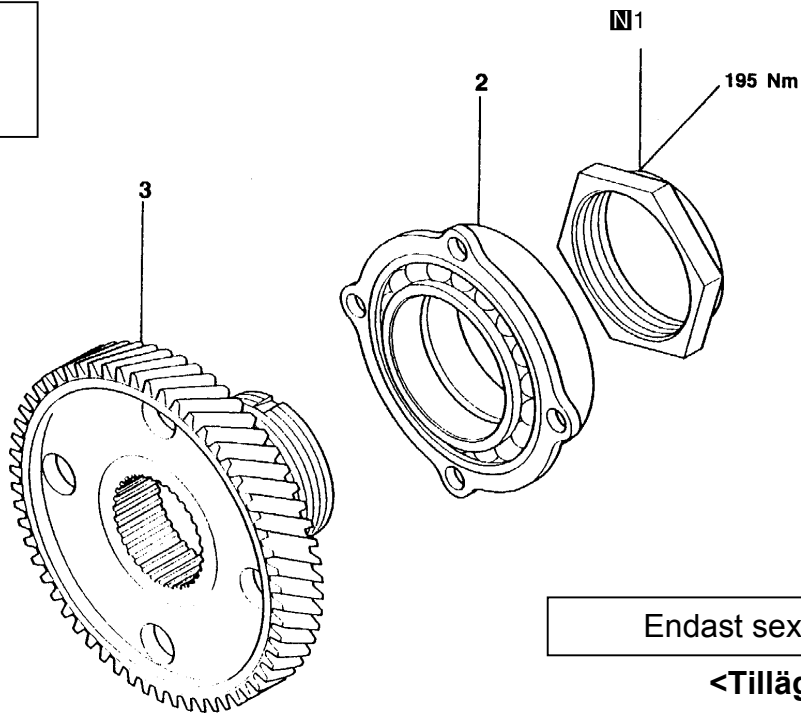
Låsmutterns form



11. KRONHJUL <F4A41, F4A42-2> ISÄRTAGNING OCH HOPSÄTTNING



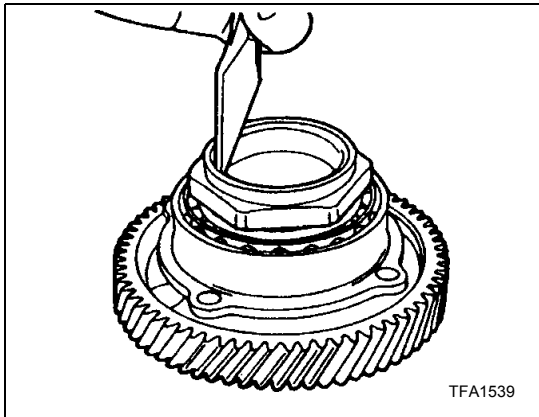
Smörj samtliga rörliga delar med automatväxelväska före monteringen.



TFA1376

◀A▶
◀B▶

Isärtagningsföljd
▶B◀ 1. Låsmutter
▶A◀ 2. Kronhjulslager
3. Kronhjul



TFA1539

ÅTGÄRDER VID ISÄRTAGNING

◀A▶ DEMONTERINGEN AV LÅSMUTTER

- (1) Dra upp det vridbara stppet på låsmutter i stående ställning.